

# Уроки безопасности в повседневной жизни.



**НАДО ЗНАТЬ!**



Выполнила  
учитель начальных классов  
МАОУ Ильинской СОШ  
Домодедовского района  
Московской области  
Хрушкова Наталья Васильевна.

## ***Цели и задачи:***

- ❖ обеспечение безопасности жизни и жизнедеятельности обучающихся образовательного учреждения;
- ❖ информирование и предупреждение о риске и мерах необходимой безопасности;
- ❖ сохранение, укрепление и защита здоровья обучающихся школы в условиях опасных и чрезвычайных ситуациях;
- ❖ организация защиты обучающихся, формирование умений и навыков безопасного поведения в быту и в школе.



## ***Права и обязанности граждан РФ в области защиты от чрезвычайных ситуаций.***

- ✓ Граждане РФ имеют право на защиту жизни, здоровья и личного имущества в случае возникновения чрезвычайных ситуаций.
- ✓ В соответствии с законодательством граждане РФ имеют право быть информированным о риске, которому они могут подвергаться в быту и о мерах необходимой безопасности.
- ✓ Граждане РФ имеют право на возмещение ущерба, причиненного их здоровью и имуществу вследствие чрезвычайных ситуаций.
- ✓ Необходимо знать и соблюдать законы, меры безопасности и ряд общих правил поведения в повседневной жизни, способствующих повышению безопасности граждан.



# **Правила безопасного поведения в жизни и быту.**

- ❖ Каждый человек должен знать и выполнять общие правила в повседневной жизни, чтобы чрезвычайные ситуации не застали врасплох.
- ❖ Каждая опасная и чрезвычайная ситуация имеет свою специфику и требует конкретных действий человека с учетом складывающейся обстановки.



# ***Чем опасны электроприборы?***

- ❖ В определенных условиях при использовании хорошо знакомого оборудования и приборов могут возникнуть опасные ситуации для вас, для ваших близких и для дома.
- ❖ В первом случае вы сами можете создать опасную ситуацию, нарушив правила использования оборудования и бытовых приборов.
- ❖ В другом случае независимо от вас может возникнуть опасная ситуация: резко возросло электронапряжение в сети.



## ***Правила пользования электроприборами:***

- **Электрический ток при прохождении через человеческое тело вызывает его нагрев и может привести к ожогу. При электрических ожогах могут быть серьезно повреждены внутренние ткани тела человека.**
- **Кроме того, поражение электрическим током может привести к остановке дыхания.**



## **Общие правила безопасного обращения с электричеством.**

- ❖ не пользуйтесь неисправными электроприборами, никогда не оставляйте включенный электроприбор без присмотра;
- ❖ не включайте в одну розетку несколько электроприборов;
- ❖ соблюдайте порядок включения электроприбора в сеть: сначала подключается шнур к прибору, а затем - шнур к сети;



## ***Общие правила безопасного обращения с электричеством.***

- ❖ отключение прибора производится в обратном порядке;
- ❖ не прикасайтесь к включенному электроприбору мокрыми руками;
- ❖ помните: нельзя пользоваться электрическими устройствами, находясь в воде;
- ❖ об обнаруженных неисправностях в электроприборах, об оголенных и плохо изолированных проводах немедленно сообщайте родителям или старшим.





# ПОМНИ И ЗНАЙ!

## ПРИЧИНЫ ПОЖАРОВ В БЫТУ

Неосторожное обращение с огнем является самой распространенной причиной возникновения пожаров. Нередко неосторожность переходит в небрежность. Небрежно брошенная спичка или окурки, будь то дома, или балкона, на чердаке или в лесу-все это может обернуться большой бедой. Не зря говорят, что из одного дерева можно изготовить миллион спичек и в то же время одной спичкой можно уничтожить миллион деревьев.

Неосторожное обращение, игры, с огнем детей может стать причиной пожаров.



Не перегружайте сеть. Не включайте все ваши приборы в одну розетку, так как из-за перегрузки может возникнуть пожар. Не оставляйте работающие электроприборы без присмотра!



Непогашенные сигареты, курение в постели, выброшенные с балконов окурки могут стать причиной пожара.



Непогашенный костер в лесу одна из основных причин лесных пожаров!



Не сушите вещи на электрических приборах! Опасно!



Не используйте самодельные и неисправные электроприборы!



Неисправность печей, нарушение правил при монтаже печного отопления может привести к пожару.



## ***Бытовой газ и его свойства.***

- ❖ Газ, используемый для бытовых целей, может быть двух видов: сжиженный газ в баллонах и городской магистральный газ.
- ❖ Бытовой газ не имеет ни цвета, ни запаха, но, для того чтобы можно было обнаружить его утечку, в него добавляют специальные вещества, имеющие специфический запах.



# **Правила безопасного обращения с газовыми приборами.**

Утечка газа может привести к отравлению человека и взрыву помещения. Чтобы предотвратить это, необходимо соблюдать правила безопасности при пользовании бытовым газом.

## **Основные правила:**

- чтобы зажечь газовую горелку, сначала поднесите зажженную спичку, а затем плавно и осторожно откройте газовый кран;
- не оставляйте включенные газовые горелки без присмотра;
- следите за тем, чтобы нагреваемая на газовой плите жидкость не залила пламя горелки;
- заметив потухшую горелку, не пытайтесь ее зажечь вновь - это может привести к взрыву. Перекройте кран подачи газа, распахните окна и как следует проветрите кухню с случившемся взрослым.



# ***Что нужно делать при появлении запаха газа?***






ВАШОСНАЖ

## **При обнаружении источника возгорания:**

- 1. Не бойся позвать на помощь взрослых, даже если ты являешься виновником пожара.**
- 2. Немедленно покидай горящее помещение, проверив, не остались ли в квартире те, кто не сможет выбраться сам (маленькие дети, больные старики).**
- 3. Позвони в пожарную аварийно-спасательную службу МЧС по телефону «01». При этом сообщи точный адрес, что и где горит, свою фамилию и номер телефона.**



# **Соблюдай правила пожарной безопасности!**

**СОБЛЮДАЙ ПРАВИЛА  
ПОЖАРНОЙ БЕЗОПАСНОСТИ!**



**Спицы в розетку засунул едва-  
Искры и пламя - до потолка.  
То, что ты еще живой, -  
Повезло тебе, «герой»!**

**СОБЛЮДАЙ ПРАВИЛА  
ПОЖАРНОЙ БЕЗОПАСНОСТИ!**



**От огня и дыма  
Спрятаться нельзя.  
Убегать из дома  
Нужно вам, друзья!**

# ***Правила пользования системой водоснабжения.***

- ❖ Не бросай в канализацию посторонние предметы.
- ❖ Не засоряй раковину отходами продуктов питания.
- ❖ Уходя из дома, проверь все ли краны закрыты.
- ❖ Следи за состоянием труб для своевременного устранения в них протечек.



## ***Если обнаружил протечку:***


- ❖ Сразу сообщи родителям на работу или позови соседей.
- ❖ Позвони в диспетчерскую, расскажи о том, что случилось, и попроси прислать специалиста – сантехника.
- ❖ Отключи электричество и перекрой воду.
- ❖ В местах протечек поставь тазы, ведра, кастрюли или другие емкости, скорее убирай скопившуюся на полу воду.





## ***Правила работы с компьютером:***

- ❖ **располагайтесь за компьютером так, что расстояние до дисплея было не менее 50 см;**
- ❖ **следите за осанкой: не сутультесь и сильно не наклоняйтесь к экрану, клавиатуре;**
- ❖ **продолжительность работы школьника за компьютером не должна превышать**





## **Правила безопасности в ИНТЕРНЕТЕ:**

- когда ты регистрируешься на сайтах, старайся не указывать личную информацию (номер мобильного телефона, адрес электронной почты, свое фото);
- нежелательные письма от незнакомых людей называются «Спам», если ты получил такое письмо, не отвечай на него;
- если тебе пришло сообщение с незнакомого адреса, его лучше не открывать, подобные письма могут содержать вирусы;
- если рядом с тобой нет взрослых, не встречайся в реальной жизни с людьми, с которыми ты познакомился в Интернете.



## ***Пользование опасными веществами и бытовой химией.***

К средствам бытовой химии относятся моющие, чистящие, дезинфицирующие средства, средства для борьбы с бытовыми насекомыми и защиты растений, клеи, лакокрасочные материалы.



## ***Как избежать отравлений препаратами бытовой химии?***

- **Никогда не пользуйся незнакомыми препаратами бытовой химии.**
- **Не пей жидкости из незнакомых бутылок и банок.**
- **Не пользуйся спичками и открытым огнем рядом с банками или бутылками с резким запахом.**
- **Не распыляй их содержимое вблизи открытого огня.**



## ***Какой вред могут нанести лекарства?***

- ❖ **нельзя употреблять лекарства, названия которых неизвестны (таблетки без упаковки или в склянках со стершейся этикеткой);**
- ❖ **лекарства, срок годности у которых вышел, нужно выбросить. Пить их нельзя.**




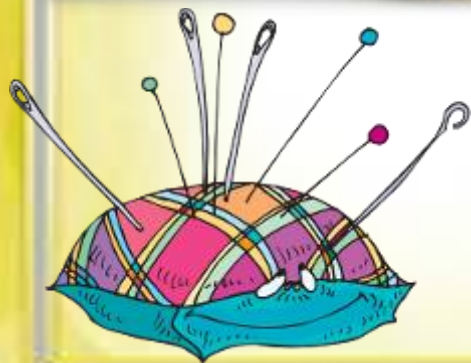
## ***Приборы, содержащие ртуть.***

- ❖ лампы дневного света (это газоразрядные трубки, в которых находятся инертные газы и пары ртути). Все такие лампы содержат ртуть - от 40 до 70 мг;
- ❖ ртутные термометры;
- ❖ приборы для измерения давления (манометры);



## ***Чем опасны острые, колющие и режущие предметы?***

***Все острые, колющие и режущие предметы обязательно надо класть на свои места. Порядок в доме не только для красоты, но и для безопасности!***



# **Будь осторожен при встрече с незнакомыми людьми, не открывай дверь дома незнакомым людям!!!**





**Спасибо за внимание!**

## **Источники:**

<http://pedsovet.su/load/321-1-0-32886> - фон

<http://zrenielib.ru/docs/index-3101.html> - информация

[http://vln.dp.ua/blogs/vitaliy/otklyuchenie\\_pitevoy\\_vod3-1/](http://vln.dp.ua/blogs/vitaliy/otklyuchenie_pitevoy_vod3-1/) - кран

<http://balanced-nutrition.ru/articles-news/16-kak-ochistit-vodoprovodnuyu-vodu.html> -кран с водой

[http://gym1528.ru/media/documents/pchycology/detam/kak\\_prav\\_org\\_mesto\\_pri\\_rabote\\_za\\_comp.pdf](http://gym1528.ru/media/documents/pchycology/detam/kak_prav_org_mesto_pri_rabote_za_comp.pdf) - правила работы с компьютером

<http://dancingchair.ru/article/518/> - ученик у компьютера

<http://krasnoyarsk.lubino.omskedu.ru/wp-content/uploads/igrok2.jpg>- ребёнок у компьютера

<http://bilbody.ru/kak-pravilno-sidet-za-kompyuterom/> -как правильно сидеть у компьютера

<http://s1701.zouo.ru/index.php?id=427> -правила безопасности в интернете

[http://murmansk-nordika.blogspot.ru/2012/07/blog-post\\_2077.html](http://murmansk-nordika.blogspot.ru/2012/07/blog-post_2077.html) -картинка с компьютером

<http://ochenwolf.blogspot.ru/> -запретные правила при работе с компьютером

<http://family.booknik.ru/articles/nedetskie-problemy/pravila-khoroshego-tona/> -дети в интернете

<http://school20.admsurgut.ru/uchenik/inform/bezopasnoct/> -незнакомец-это не друг

<http://www.tmsam.ru/mimi-rukovodstvo/osnovnye-pravila-bezopasnosti-v-dome.html> - информация про лекарства